



## オンライン服薬指導の手順 Steps for Online Medication Guidance

### 1. 予約をする Make a Reservation

- ① オンライン服薬指導をタップ  
Tap "Online Medication Guidance"



- ② ポケットミーティングアプリが立ち上がるので  
予約申請をタップ  
The Pocket Meeting app will open  
— tap "Request a Reservation"



- ③ 「オンライン服薬指導」を選択して「次へ」をタップ  
Select "Online Medication Guidance"  
and tap "Next"



- ④ 「東京都」「世田谷区」を選択して候補に  
「ともに薬局」が出てきたら選択して「次へ」をタップ  
Choose Tokyo → Setagaya-ku, then select  
Tomoni Pharmacy from the list



- ⑤ 予約の日にちと時間を選ぶ  
Choose your preferred date and time

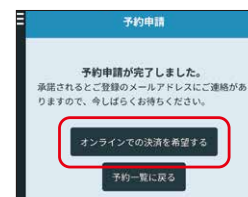


- ⑥ 予約内容を確認をして「予約申請する」をタップ  
Check the details and tap  
"Submit Reservation Request"

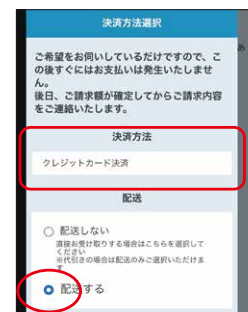


### 2. 支払い方法と配送先を登録する Register Payment Method & Delivery Address

- ⑦ 「オンラインでの決済を希望する」をタップ  
Tap "Online Payment"



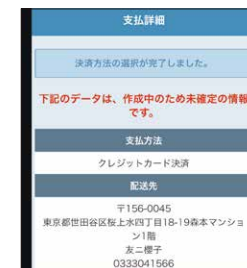
- ⑧ 決済方法を選択し、「配送する」にチェックをいれる  
Select a payment method and  
check "Request Delivery"



- ⑨ 配送先を入力し、「支払い方法を確定する」をタップ  
Enter your delivery address, then tap  
"Confirm Payment Method"



- ⑩ 予約完了画面を確認する  
Review the reservation confirmation screen



### 3. オンライン服薬指導を受ける Attend Your Online Session

予約時間に「ポケットミーティング」からビデオ通話をする  
※予約時間の10分前からこのボタンが押せるようになります。  
Start video call via Pocket Meeting on your scheduled time.  
\*The call button will be active 10 minutes  
before your reservation time.

